

**“Partiler 22 Temmuz Yarışına  
Nereden Başlıyor?”**

## İÇİNDEKİLER

I. ARAŞTIRMANIN METODOLOJİSİ.....	3
II. GENEL DEĞERLENDİRME.....	6
III. BULGULAR.....	12
IV. DEMOGRAFİK SONUÇLAR.....	37
V. REFERANSLARIMIZDAN BAZILARI.....	40

# I. ARAŞTIRMANIN METODOLOJİSİ

► **ARAŞTIRMANIN ADI:**

Türkiye Siyasi Gündem Araştırması “Partiler 22 Temmuz Yarışına Nereden Başlıyor”

► **ARAŞTIRMANIN AMACI**

Bu araştırma 22 Temmuz’da yapılacak olan büyük yarışa partilerin nereden başladığını tespit etmek ve Türkiye’de yaşanan son dönemdeki siyasal süreçlerin Türk toplumundaki yankısını görmek amacıyla yapılmıştır.

► **ARAŞTIRMANIN ÖRNEKLEM YAPISI**

<b>Araştırmanın Denek Sayısı</b>	Araştırmada 2009 kişi ile görüşülmüştür. Bu deneklerin 1792’si bir önceki seçimde de oy kullanabilen kişilerden, 217 kişisi ise bir önceki seçimde oy kullanmamış olan 18-22 yaş grubu kişilerden oluşmaktadır.
<b>Araştırma Yapılan Alan</b>	Türkiye Geneli, 17 il 60 ilçede yapılmıştır.
<b>Güven Aralığı</b>	%95
<b>Hata Payı</b>	0,025
<b>Araştırmanın Tarihi</b>	8 – 13 Mayıs 2007
<b>Araştırmanın Örneklem Türü</b>	Araştırmada basit tesadüfi örneklem türü uygulanmıştır.

## ► ARAŞTIRMANIN YÖNTEMİ

Bu çalışmada, kantitatif araştırma yöntemi ve bu yöntemin yüz yüze anket tekniği uygulanmıştır. Araştırma %50.2 evde, %41.3 işyerinde, %8.6 sokakta yapılmıştır.

## ► ARAŞTIRMA KİMLERLE YAPILDI

Araştırma, demografik bilgileri aşağıda belirtilen Türkiye’de ikamet eden 18 yaş üzeri kişilerle yapılmıştır.

## II. GENEL DEĞERLENDİRME

### Türk toplumunun birincil sorunu: İşsizlik

- Halkın gündemi ile gündem mühendislerinin gündemi arasında büyük farklar var.
- Türk toplumunun %40'ının temel gündemi işsizlik, %19'unun ekonomidir ki ikisi aynı bağlamda ele alınabilir. Bu durumda yaklaşık %60'lık bir kesim Türkiye'nin öncelikli sorunu olarak ekonomiyi görmektedir.
- Yolsuzluklar, eğitim, demokrasi, rejim tehlikesi, cumhurbaşkanlığı gibi konular da Türk toplumu açısından sorun olarak görülmele beraber, ikincil sorunlar olarak değerlendirilmektedir.

### AK Parti seçim yarışına favori parti olarak giriyor

22 Temmuz 2007'de yapılacak olan Milletvekilliği Genel Seçim yarışına partiler şu oy oranlarıyla başlamaktadırlar:

- AK Parti: %43.9
- CHP-DSP %21.5
- DYP-ANAP (DP): %9.0
- MHP: %7.3
- GENÇ PARTİ:%6.7
- DTP:%6.1
- SAADET PARTİSİ:%1.8
- DİĞER:%3.8

## **ŞİMDİLİK, UFUKTA 2 PARTİLİ BİR MECLİS GÖZÜKMEKTEDİR...**

Şimdilik diyoruz, çünkü bu veriler yarışa başlama verileridir. 2 ayı aşkın bir kampanya sürecinde bu tablo değişebilir.

Ancak, DTP'nin bağımsız adaylarla seçime gireceğini dikkate aldığımızda parlamento tabii olarak 3 partili olacaktır. Diğer taraftan DP'nin %10'u aşma potansiyeli taşıdığı görülmektedir. Burada en önemli faktörler DP'nin siyasal iletişim stratejisi ve toplumsal karşılığı olan geçmişte kitlesel desteklere sahip kişilerin aday gösterilmesidir. Diğer taraftan cumhurbaşkanlığı seçim sürecindeki Anavatan ve Doğru Yol Partilerinin tutumlarıyla ilgili sağ seçmenin negatif bakışı bazı siyasi birleşmelerle nötr hale getirilebilir. Örneğin BBP ile yapacakları ittifak gibi.

MHP ve Genç Parti, barajı zorlayan bir trend içindedirler. Seçim sürecinde atacakları stratejik adımlar barajla olan ilişkilerini belirleyecektir.

## **KARARSIZLAR KARARSIZLIK İLE AK PARTİ VE CHP ARASINDA**

Kendilerine en yakın gördükleri parti sorulduğunda yaklaşık %15'lik kararsız kitlenin yarıdan fazlası yine kararsız durumda kalıyor; diğerleri ağırlıklı olarak AK Parti ve CHP'ye yakın durmaktadırlar.



## **TÜRK TOPLUMUNA GÖRE BİRLEŞİK SOLUN LİDERLİĞİNDE SİVRİLEN İSİM: SARIGÜL**

İçinde bulunduğumuz süreçte hızlanan solda birleşmeye liderlik etme konusunda Baykal ile Sarıgül başa güreşiyorlar ancak, Baykal'ın anamuhalfet partisi olan CHP'nin lideri ve Sarıgül'ün bir ilçe belediye başkanı olduğu dikkate alındığında, Türk toplumu solun lideri olarak Sarıgül'ü görmek istemektedir diyebiliriz.

## **ADI GEÇEN KİŞİLERİN DESTEK ORANLARI ŞÖYLEDİR:**

**DENİZ BAYKAL: %13.9**

•**MUSTAFA SARIGÜL:%13.3**

•**AHMET NECDET SEZER:%10.7**

•**ZEKİ SEZER: %7.7**

•**HİKMET ÇETİN:%4.9**

•**ERDAL İNÖNÜ:%3.2**

**FAKAT, TOPLUMUN %45'İ SOL İLE İLGİLENMEMEKTEDİR.**

## TOPLUM DEMOKRASİDEN YANA

Cumhurbaşkanlığı seçim sürecinde yaşananlarla ilgili olarak, hükümetin, genelkurmay başkanlığının, CHP'nin, DYP'nin, ANAP'ın, üniversitelerin ve medyanın tavırları ile alakalı olarak Türk toplumu sayılanlardan hiç birinin tavrını olumluamamaktadır.

Herkesin halk nezdinde olumlu puanları olmakla birlikte olumsuz puanları daha yüksektir.

Buradan anlaşılan şey şudur: Türk toplumu gerilim istemiyor, iki Türkiye istemiyor; kurumlar arası diyalog ve uzlaşma istiyor.

## 22 TEMMUZ TATİL ARASI

Millet sandığa gidecek

Oy vermeyeceğini söyleyenlerin oranı sadece %6 gözükmemektedir.

%17.7'lik bir kitle ise seçimin tatiline rastlaması durumunda tatilini bozmayı düşünmemektedir.

## GÜL MÜ BAYKAL MI?

Cumhurbaşkanını halkın seçmesi durumunda, eğer ikinci tura Abdullah ve Deniz Baykal kalırsa, Abdullah Gül Baykal'ın %22'sine karşılık %51'lik destek alacaktır. Ancak bu durumda, fikir beyan etmeyenleri saklı tutarsak, %23'lük bir kitle her ikisine de oy vermeyecektir.

## REJİM TEHLİKEDE Mİ

Vatandaş rejim tehlikede söylemini benimsemiyor. Ancak, bir kısım tereddütleri de yok değil.

- %54 rejim tehlikede değildir diyor.
- %38 rejim tehlikededir diyor.
- %8'in ise bu konuda fikri yoktur.

Türkiye'nin öncelikli sorunlarının sorgulandığı soruda, rejimin tehlikede olduğunu söyleyenler %4 iken, hatırlamalı soruda bu oran %38'e yükselmektedir. Bu veriler, bu anlamda yapılan propagandanın seçmen nezdinde karşılığının oluştuğunu göstermektedir.

## BİREYSEL HAYATA MÜDAHALE ALGISI YOK

4.5 Yıllık AK Parti hükümeti döneminde Türk toplumunun %90.5'i bireysel yaşamında hiçbir müdahale ile karşılaşmadığını, %9.5'i ise karşılaştığını söylemektedir. Ne tür müdahalelerle karşılaşıldığı sorulduğunda ise; bireysel hayata müdahale denilen şeylerin gerçek anlamda bireysel hayata müdahale olmadığı anlaşılmaktadır. Mesela, ekonomik politikaları bireysel hayata müdahale olarak algılama durumu vardır.

## TÜRK TOPLUMU DEMOKRAT, MİLLİYETÇİ, LAİK VE DINDAR

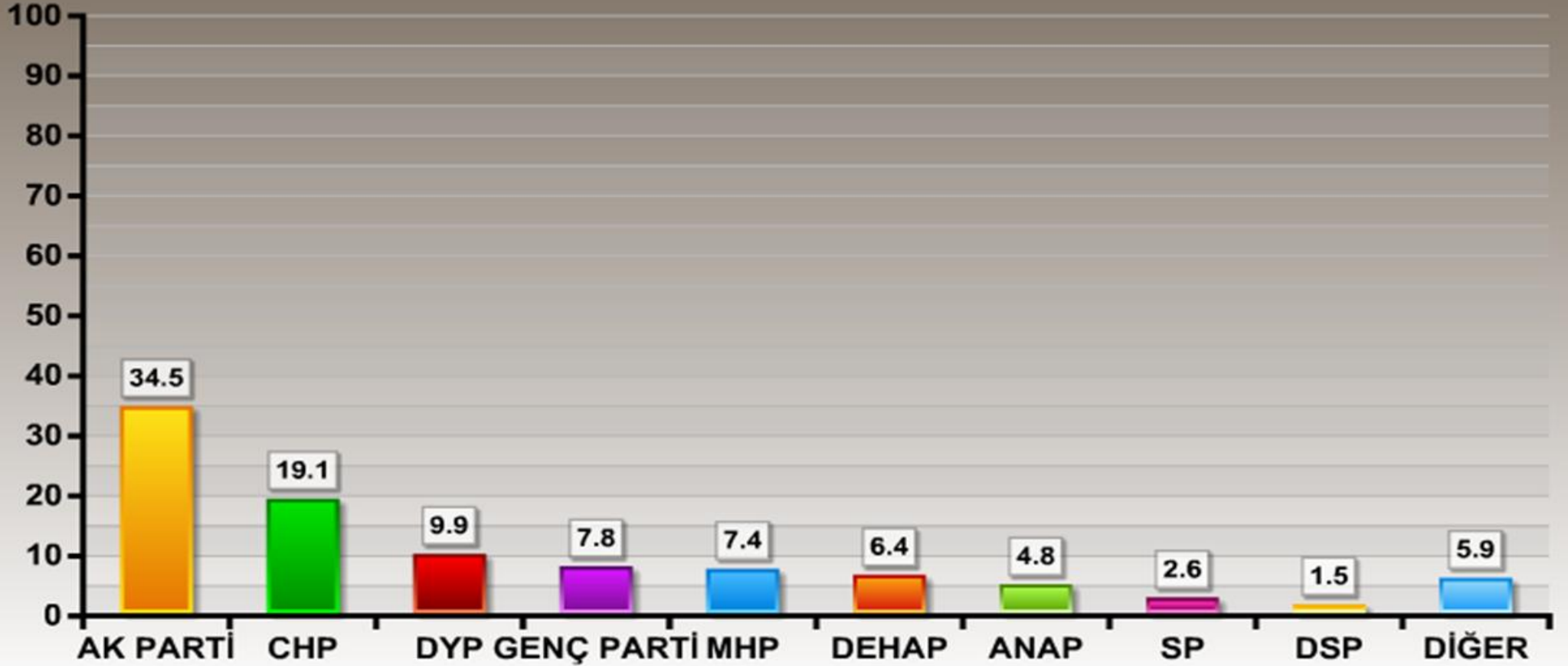
Vatandaş kurumlar arası çatışma istemediği gibi kavramlar üzerinden yürütülen bir çatışma da istememektedir.

## CUMHURBAŞKANI EŞİNİN KIYAFETİ HALKI İLGİLENDİRMEKTEDİR

Vatandaş, cumhurbaşkanının eşiyle değil, cumhurbaşkanının kendisiyle ilgilenmekte ve bu konuda iradesine ipotek koyulmasına karşı çıkmaktadır.

## III. BULGULAR

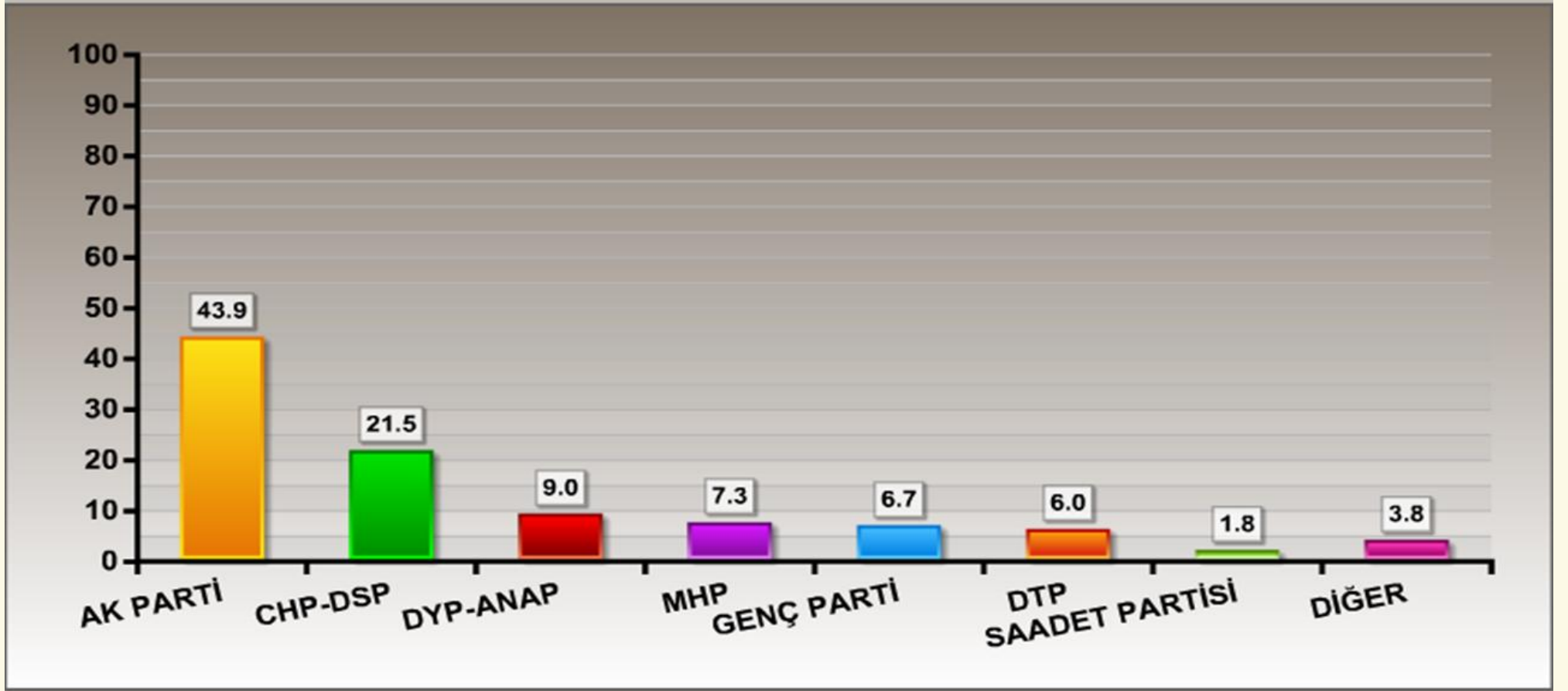
3 Kasım 2002'de yapılan milletvekilliği seçimlerinde  
hangi partiye oy verdiniz?



**3 Kasım 2002'de yapılan milletvekilliği seçimlerinde  
hangi partiye oy verdiniz?**

	Frekans	Yüzde	Geçerli Yüzde	Resmi Sonuçlar
AK PARTİ	498	24,8	34,5	<b>34,3</b>
CHP	276	13,7	19,1	<b>19,4</b>
DYP	143	7,1	9,9	<b>9,5</b>
GENÇ PARTİ	113	5,6	7,8	<b>7,2</b>
MHP	106	5,3	7,4	<b>8,4</b>
DEHAP	93	4,6	6,4	<b>6,2</b>
ANAP	69	3,4	4,8	<b>5,1</b>
SP	38	1,9	2,6	<b>2,5</b>
DSP	21	1	1,5	<b>1,2</b>
DİĞER	85	4,2	5,9	<b>6,2</b>
<b>ARA TOPLAM I</b>	<b>1442</b>	<b>71,8</b>	<b>100</b>	<b>100</b>
OY VERMEDİM	534	26,6		
CEVAP YOK	33	1,6		
<b>ARA TOPLAM II</b>	<b>567</b>	<b>28,2</b>		
	<b>2009</b>	<b>100</b>		

22 Temmuz 2007'de yapılacak olan milletvekilliği seçimlerinde hangi partiye oy vereceksiniz?



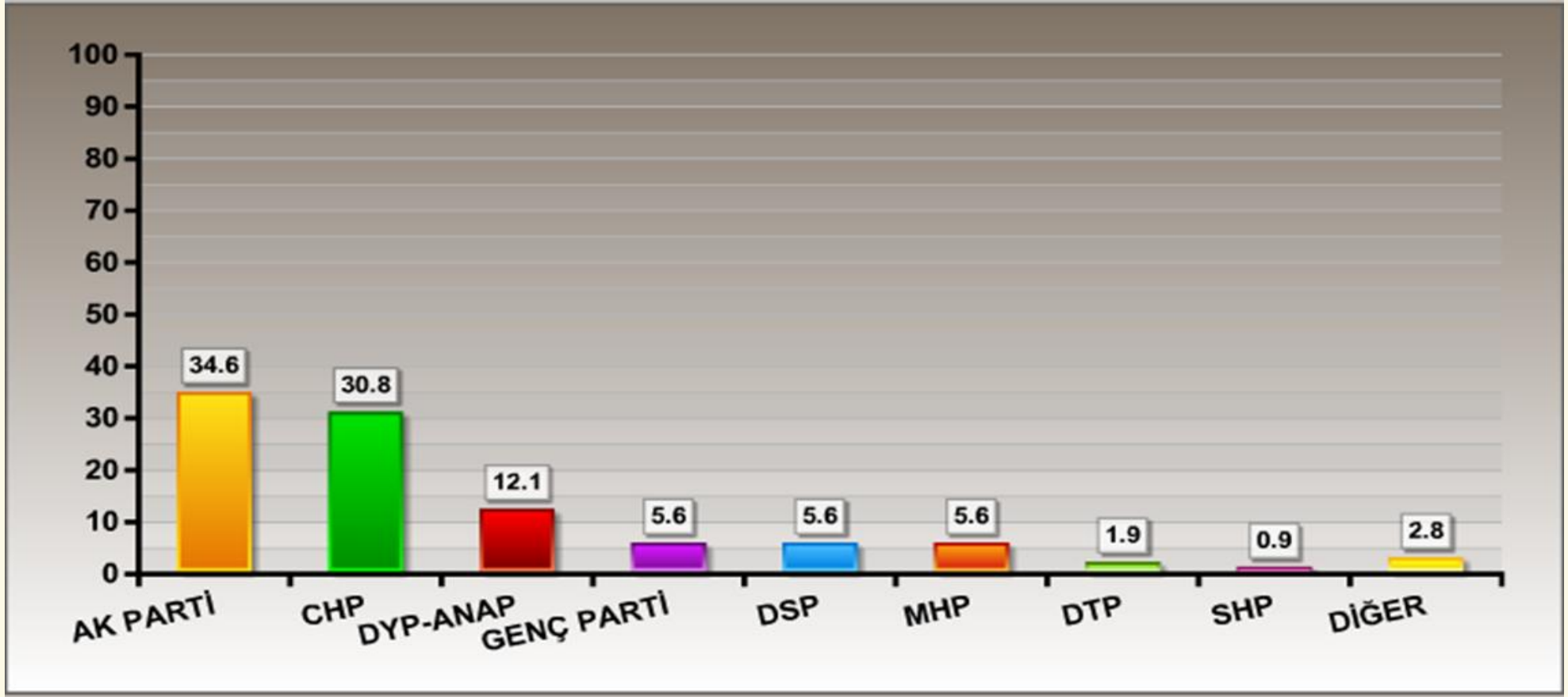
**22 Temmuz 2007'de yapılacak olan milletvekilliği seçimlerinde hangi partiye oy vereceksiniz?**

	Frekans	Yüzde	Geçerli Yüzde
AK PARTİ	675	33,6	43,9
CHP-DSP	331	16,5	21,5
DYP-ANAP (DEMOKRAT PARTİ)	138	6,9	9
MHP	112	5,6	7,3
GENÇ PARTİ	103	5,1	6,7
DTP	93	4,6	6
SAADET PARTİSİ	28	1,4	1,8
DİĞER	58	2,9	3,8
<b>ARA TOPLAM I</b>	<b>1538</b>	<b>76,6</b>	<b>100</b>
KARARSIZIM	299	14,9	
OY VERMEYECEĞİM	125	6,2	
CEVAP YOK	47	2,3	
<b>ARA TOPLAM II</b>	<b>471</b>	<b>23,4</b>	
	<b>2009</b>	<b>100</b>	



**Kararsız olduğunuzu ifade ettiniz.Sandiğa gidip oy kullanırsanız hangi partiye  
oy verme ihtimaliniz daha yüksek?**

(Bu soru, 22 Temmuz'da yapılacak milletvekilliği seçimlerinde hangi partiye  
oy vereceği konusunda kararsız olduğunu belirtenlere sorulmuştur.)



**Kararsız olduğunuzu ifade ettiniz.Sandiğa gidip oy kullanırsanız hangi partiye  
oy verme ihtimaliniz daha yüksek?**

(Bu soru, 22 Temmuz'da yapılacak milletvekilliği seçimlerinde hangi partiye  
oy vereceği konusunda kararsız olduğunu belirtenlere sorulmuştur.)

	Frekans	Yüzde	Geçerli Yüzde
AK PARTİ	37	12,4	34,6
CHP	33	11,0	30,8
DYP-ANAP (DEMOKRAT PARTİ)	13	4,3	12,1
GENÇ PARTİ	6	2,0	5,6
DSP	6	2,0	5,6
MHP	6	2,0	5,6
DTP	2	0,7	1,9
SHP	1	0,3	0,9
DİĞER	3	1,0	2,8
<b>ARA TOPLAM I</b>	<b>107</b>	<b>35,8</b>	<b>100</b>
KARARSIZIM	170	56,9	
OY VERMEYECEĞİM	8	2,7	
CEVAP YOK	14	4,7	
<b>ARA TOPLAM II</b>	<b>192</b>	<b>64,2</b>	
	<b>299</b>	<b>100</b>	

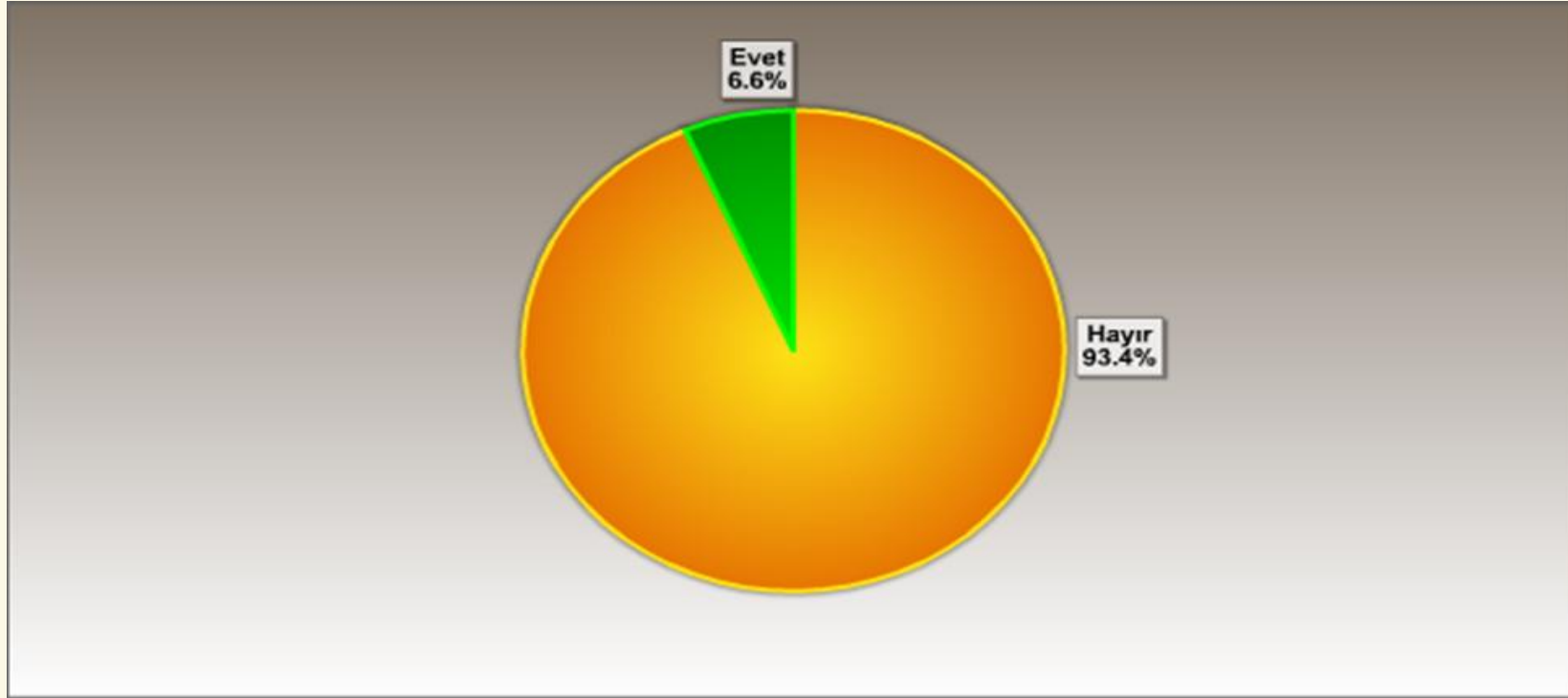
**22 Temmuz 2007'de yapılacak olan milletvekilliği seçimlerinde hangi partiye oy vereceksiniz?**  
**&**  
**3 Kasım 2002'de yapılan milletvekilliği seçimlerinde hangi partiye oy verdiniz?**

	AK PARTİ	ANAP	CHP	DEHAP	DSP	DYP	GENÇ PARTİ	MHP	SP	OY VERMEDİM	CEVAP YOK	DİĞER	
AK PARTİ	55,9	4,7	1,3	1,3	0,3	3,3	2,1	1,3	1,9	25,8	0,3	1,6	100
DYP-ANAP (DEMOKRAT PARTİ)	4,3	13,8	6,5	-	0,7	53,6	2,2	2,9	-	13,0	1,4	1,4	100
CHP-DSP	3,6	1,8	59,8	0,3	2,4	2,4	2,1	0,6	-	21,8	0,6	4,5	100
DTP	1,1	2,2	-	80,6	0,0	-	-	-	-	16,1	-	-	100
GENÇ PARTİ	2,9	-	3,9	-	1,9	2,9	56,3	2,9	-	28,2	1,0	-	100
MHP	5,3	-	-	-	0,9	7,1	1,8	61,1	-	19,5	0,9	3,5	100
SAADET PARTİSİ	3,4	-	-	-	-	-	-	-	86,2	6,9	3,4	-	100
KARARSIZIM	25,1	2,0	14,4	0,7	1,7	7,4	7,4	5,7	-	31,4	-	4,3	100
OY VERMEYECEĞİM	9,8	-	5,7	1,6	1,6	4,1	2,4	-	-	65,9	1,6	7,3	100
CEVAP YOK	2,1	-	10,6	-	-	-	6,4	-	-	27,7	48,9	4,3	100
DİĞER	10,3	3,4	3,4	5,2	-	-	-	3,4	-	25,9	-	48,3	100

**3 Kasım 2002'de yapılan milletvekilliği seçimlerinde hangi partiye oy verdiniz?**  
**&**  
**22 Temmuz 2007'de yapılacak olan milletvekilliği seçimlerinde hangi partiye oy vereceksiniz?**

	AK PARTİ	DYP-ANAP (DEMOKRAT PARTİ)	CHP-DSP	DTP	GENÇ PARTİ	MHP	SAADET PARTİSİ	KARARSIZIM	OY VERMEYE CEĞİM	CEVAP YOK	DİĞER	
AK PARTİ	75,4	1,2	2,4	0,2	0,6	1,2	0,2	15,0	2,4	0,2	1,2	100,0
ANAP	47,8	28,4	9,0	3,0	-	-	-	9,0	-	-	3,0	100,0
CHP	3,2	3,2	71,5	-	1,4	-	-	15,5	2,5	1,8	0,7	100,0
DEHAP	9,8	-	1,1	81,5	-	-	-	2,2	2,2	-	3,3	100,0
DSP	9,5	4,8	38,1	0,0	9,5	4,8	-	23,8	9,5	-	-	100,0
DYP	15,5	52,1	5,6	-	2,1	5,6	-	15,5	3,5	-	-	100,0
GENÇ PARTİ	12,5	2,7	6,3	-	51,8	1,8	-	19,6	2,7	2,7	-	100,0
MHP	8,5	3,8	1,9	-	2,8	65,1	-	16,0	-	-	1,9	100,0
İP	34,2	-	-	-	-	-	65,8	-	-	-	-	100,0
OY VERMEDİM	32,5	3,4	13,5	2,8	5,4	4,1	0,4	17,6	15,1	2,4	2,8	100,0
CEVAP YOK	5,9	5,9	5,9	-	2,9	2,9	2,9	-	5,9	67,6	-	100,0
DİĞER	13,1	2,4	17,9	-	-	4,8	-	15,5	10,7	2,4	33,3	100,0

**Cumhurbaşkanlığı seçimi süreciyle ortaya çıkan siyasal krizden sonra, siyasi tercihinizde bir değişiklik oldu mu?**



	Frekans	Yüzde
Hayır	1877	93,4
Evet	132	6,6
	<b>2009</b>	<b>100</b>

**Solda bir bütünleşme olması durumunda  
sizce bu bütünleşmenin lideri kim olsun?**

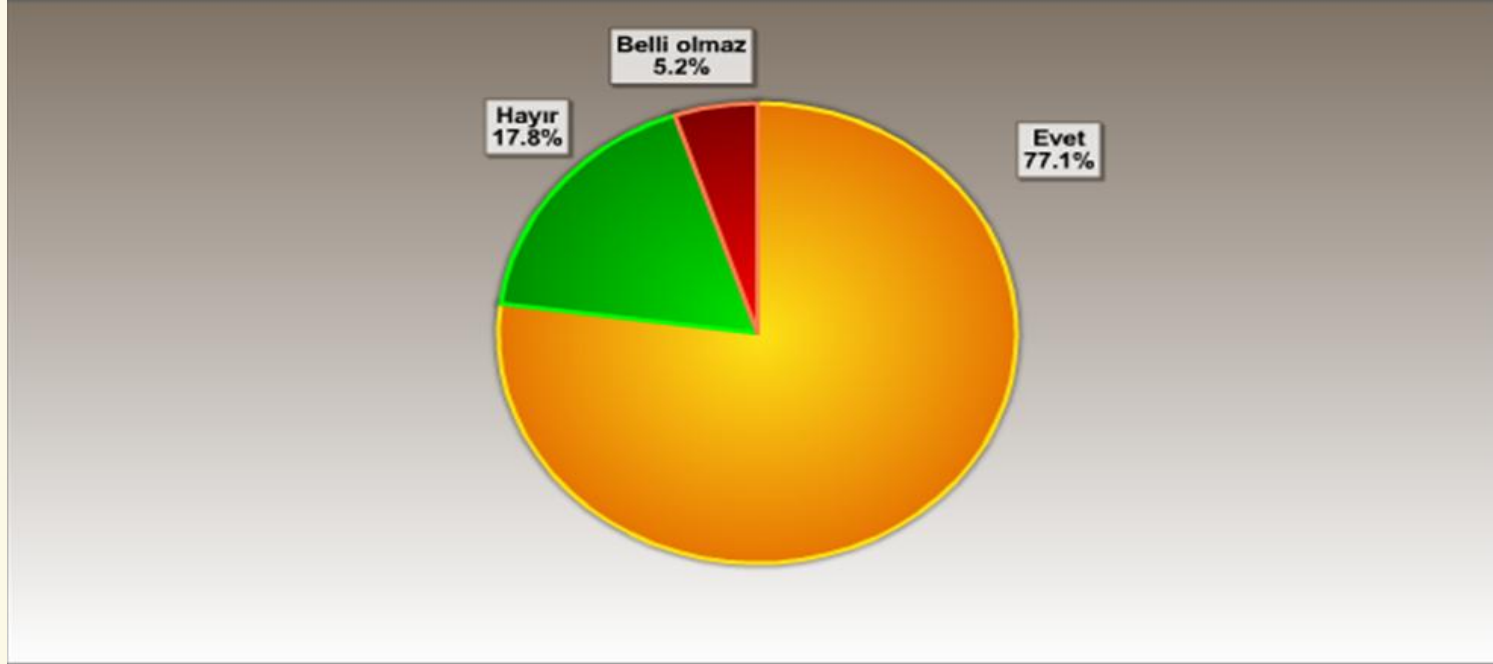
	<b>Frekans</b>	<b>Yüzde</b>
<b>Deniz Baykal</b>	279	13,9
<b>Mustafa Sarıgül</b>	267	13,3
<b>A.Necdet Sezer</b>	215	10,7
<b>Zeki Sezer</b>	156	7,8
<b>Hikmet Çetin</b>	99	4,9
<b>Erdal İnönü</b>	65	3,2
<b>Solun liderliğiyle ilgilenmeyen kitle</b>	864	43
<b>Diğer</b>	32	1,6
<b>Hiçbiri</b>	32	1,6
	<b>2009</b>	<b>100</b>

**Cumhurbaşkanlığı seçim sürecinde sayacağım kurumların ortaya koyduğu bazı tavırlar oldu. Siz sayacağım kurumların bu tavırlarını nasıl karşılıyorsunuz?\***

		Fikri yok	Olumlu	Olumsuz	Toplam
Hükümet	Frekans	165	866	976	2007
	Yüzde	8,2	43,2	48,6	100
Genelkurmay Başkanlığı	Frekans	274	812	918	2004
	Yüzde	13,6	40,5	45,8	100
CHP	Frekans	236	574	1191	2001
	Yüzde	11,8	28,7	59,5	100
DYP	Frekans	314	502	1187	2003
	Yüzde	15,7	25,1	59,2	100
ANAP	Frekans	328	514	1160	2002
	Yüzde	16,4	25,7	58	100
Üniversiteler	Frekans	460	636	909	2005
	Yüzde	23	31,7	45,3	100
Medya	Frekans	384	502	1115	2001
	Yüzde	19,2	25,1	55,7	100

\*Cevap yok seçeneği bu tabloya dahil edilmemiştir.

**Genel seçimlerin 22 Temmuz 2007’de yapılması durumunda siz tatilinizi bölerek oy vermeyi önceler misiniz?**



	Frekans	Yüzde	Geçerli Yüzde
Evet	1532	76,3	77,1
Hayır	353	17,5	17,8
Belli olmaz	103	5,1	5,2
<b>Ara Toplam</b>	<b>1988</b>	<b>99</b>	<b>100</b>
Cevap yok	21	1	
	<b>2009</b>	<b>100</b>	



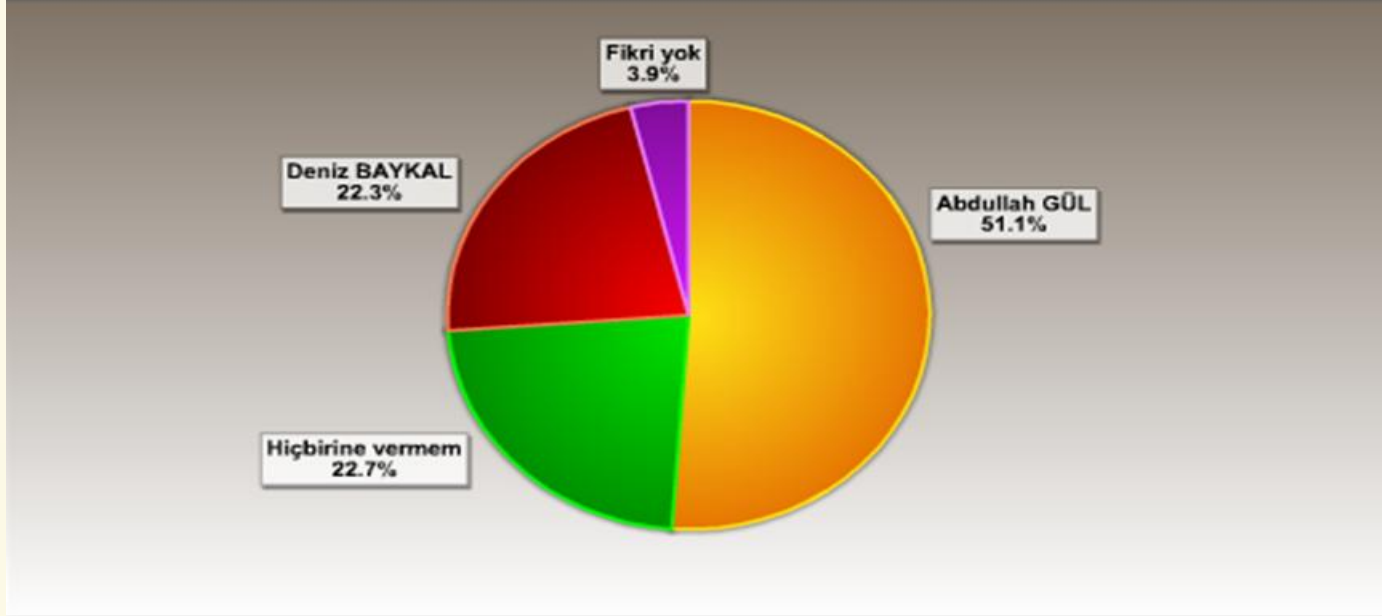
**Genel seçimlerin 22 Temmuz 2007’de yapılması durumunda  
siz tatilinizi bölerek oy vermeyi önceler misiniz?**

**&**

**22 Temmuz 2007’de yapılacak olan milletvekilliği seçimlerinde  
hangi partiye oy vereceksiniz?**

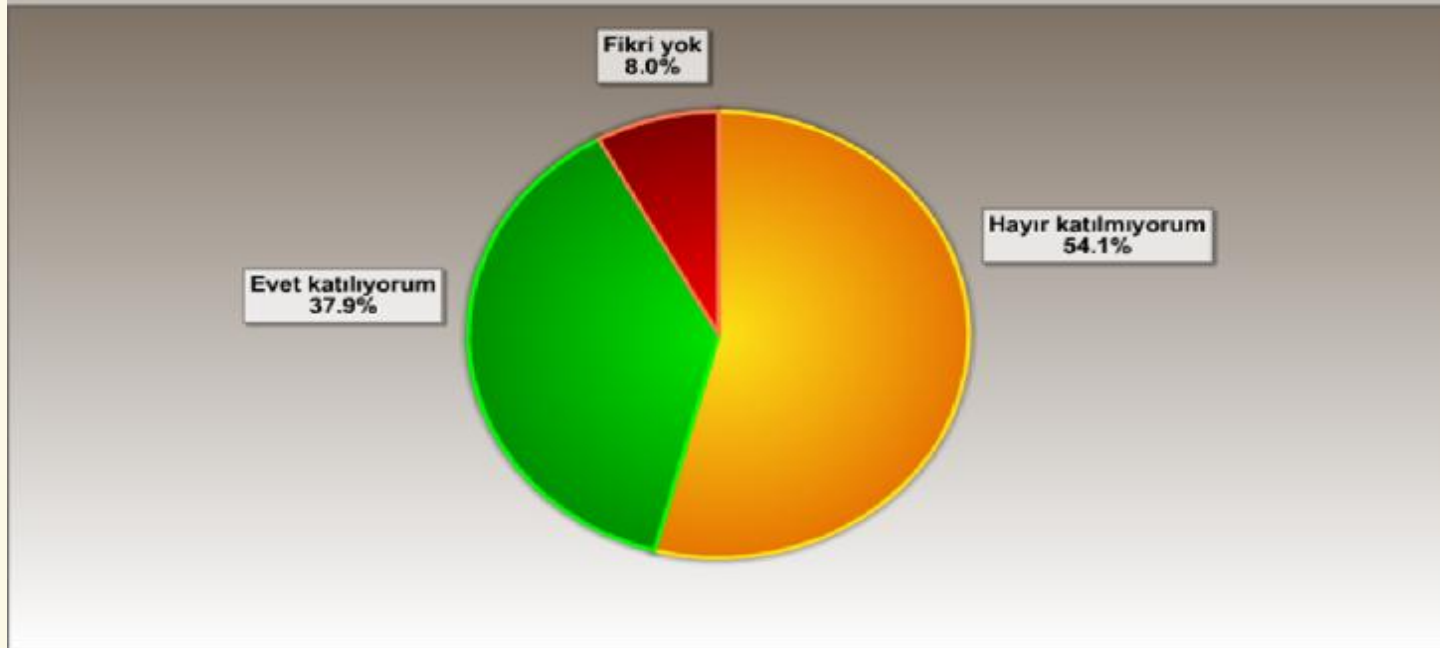
	<b>Evet</b>	<b>Hayır</b>	<b>Belli olmaz</b>
<b>AK PARTİ</b>	36,7	21,9	27,2
<b>DYP-ANAP (DEMOKRAT PARTİ)</b>	7,6	5,7	1,9
<b>CHP-DSP</b>	17,7	13,6	10,7
<b>DTP</b>	5,0	3,1	5,8
<b>GENÇ PARTİ</b>	4,8	7,1	3,9
<b>MHP</b>	5,7	3,7	10,7
<b>SAADET PARTİSİ</b>	1,8	-	-
<b>DİĞER</b>	2,8	2,8	4,9
<b>KARARSIZIM</b>	13,6	16,5	28,2
<b>OY VERMEYECEĞİM</b>	2,2	22,4	4,9
<b>CEVAP YOK</b>	2,1	3,1	1,9
	<b>100</b>	<b>100</b>	<b>100</b>

**Cumhurbaşkanını halkın seçmesi durumunda 2. tura  
CHP'den Deniz Baykal ve AK Parti'den de Abdullah GÜL'ün  
kalması halinde siz kime oy verirsiniz?**



	Frekans	Yüzde	Geçerli Yüzde
Abdullah GÜL	1015	50,5	51,1
Hiçbirine vermem	451	22,4	22,7
Deniz BAYKAL	442	22	22,3
Fikri yok	77	3,8	3,9
<b>Ara Toplam</b>	<b>1985</b>	<b>98,8</b>	<b>100</b>
Cevap yok	24	1,2	
	<b>2009</b>	<b>100</b>	

**Türkiye’de “rejimin tehlikede olduğu” kanaatinde olanlar var.  
Siz bu kanaate katılıyor musunuz?**



	Frekans	Yüzde	Geçerli Yüzde
Hayır katılmıyorum	1080	53,8	54,1
Evet katılıyorum	756	37,6	37,9
Fikri yok	159	7,9	8
<b>Ara Toplam</b>	<b>1995</b>	<b>99,3</b>	<b>100</b>
Cevap yok	14	0,7	
	<b>2009</b>	<b>100</b>	

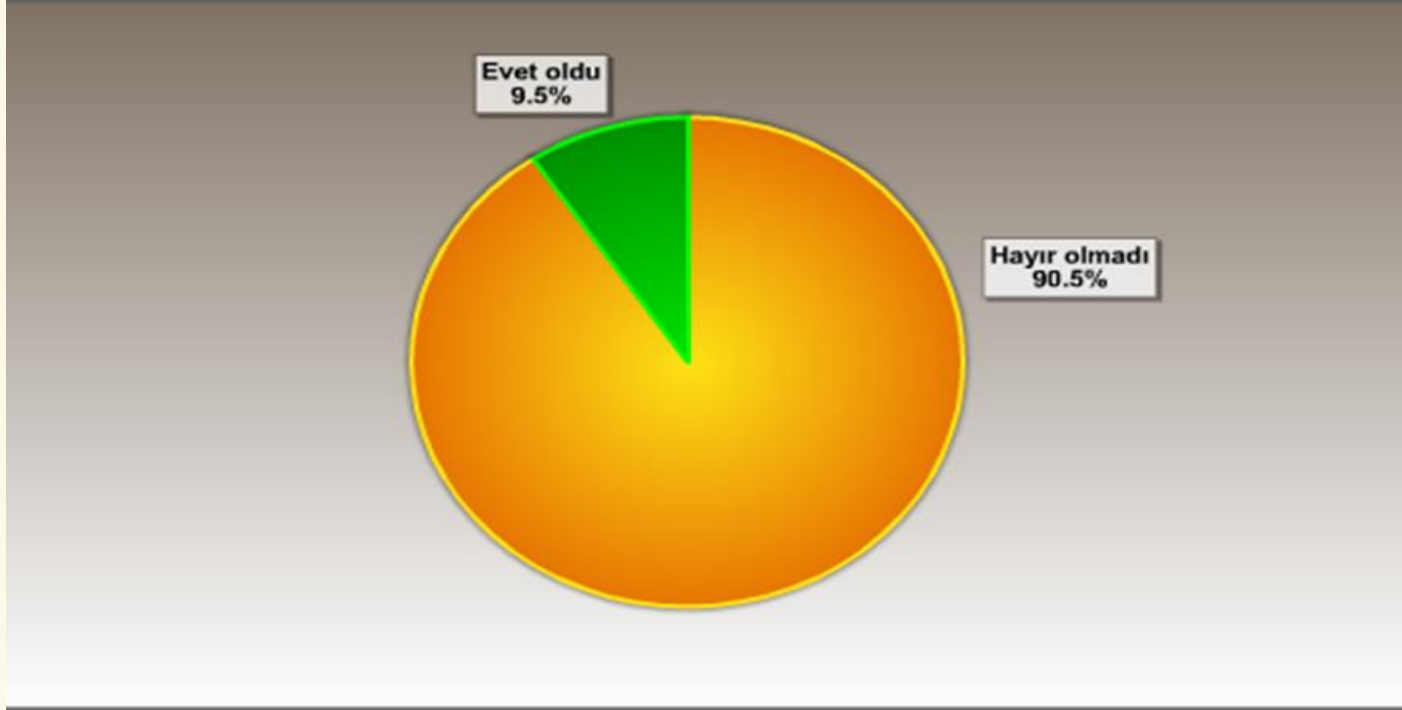
**Türkiye’de “rejimin tehlikede olduğu” kanaatinde olanlar var.  
Siz bu kanaate katılıyor musunuz?**

**&**

**22 Temmuz 2007'de yapılacak olan milletvekilliği seçimlerinde  
hangi partiye oy vereceksiniz?**

	<b>Evet katılıyorum</b>	<b>Hayır katılmıyorum</b>	<b>Fikri yok</b>
<b>AK PARTİ</b>	10,7	50,4	28,5
<b>DYP-ANAP (DEMOKRAT PARTİ)</b>	9,3	4,9	10,1
<b>CHP-DSP</b>	33,9	6,0	5,7
<b>DTP</b>	3,2	5,6	6,3
<b>GENÇ PARTİ</b>	8,6	2,8	4,4
<b>MHP</b>	5,4	5,5	7,0
<b>SAADET PARTİSİ</b>	0,1	2,4	1,3
<b>KARARSIZIM</b>	16,0	12,7	23,4
<b>OY VERMEYECEĞİM</b>	6,7	5,3	7,6
<b>DİĞER</b>	3,6	2,2	3,8
<b>CEVAP YOK</b>	2,5	2,3	1,9
	<b>100</b>	<b>100</b>	<b>100</b>

**4,5 yıllık AK Parti hükümeti döneminde bireysel yaşam tarzınıza herhangi bir müdahale oldu mu?**



	Frekans	Yüzde
Hayır olmadı	1817	90,5
Evet oldu	190	9,5
	<b>2007</b>	<b>100</b>

\*Bu soruya 2 kişi cevap vermemiştir.

**Ne tür bir müdahale oldu?**  
(Bu soru, AK Parti hükümeti döneminde bireysel yaşam tarzına herhangi bir müdahale olduğunu belirtenlere sorulmuştur.)

BAZ:190 kişi	Frekans	Cevapların Yüzdesi	Deneklerin Yüzdesi*
Ekonomik olarak problemler olması	119	60,7	62,5
İşyerinde kadrolaşma olması	8	4,1	4,2
Hak ve özgürlüklerin zedelenmesi	5	2,6	2,7
Yakınımın türbanlı olduğu için dışlanması, okula gidememesi	5	2,3	2,4
Rejimle ilgili sıkıntı yaşanması	4	1,8	1,9
İçkili yerlerin engellenmesi	3	1,6	1,6
Psikolojik olarak etkilenmem	3	1,4	1,5
Eğitim konusunda rahatsızlık duymam	3	1,3	1,4
Türbanın yaygınlaşması	2	1,2	1,2
İhalelerin tanıdıklara verilmesi	2	1,2	1,3

\*Birden çok cevap alınmıştır.

## Ne tür bir müdahale oldu?

(Bu soru, AK Parti hükümeti döneminde bireysel yaşam tarzına herhangi bir müdahale olduğunu belirtenlere sorulmuştur.)

BAZ:190 kişi	Frekans	Cevapların Yüzdesi	Deneklerin Yüzdesi*
Irakta ki savaşa karşı Müslüman olarak seyirci kalındığı için Türkiye'deki halkın sosyal yapısının yıpratılması	2	1	1
Kamu güvenliğinin kalmaması	2	1	1
Bulduğum yerde zorla namaz kıldırılmaya çalışılması	2	0,9	0,9
Halkın vergi konusunda mağdur bırakılması	2	0,9	0,9
Tarafli tavırlarla karşılaşmamız	2	0,8	0,8
Üniversitede açık kıyafetle dolaşamamam	2	0,8	0,8
Yolsuzluk olması	2	0,8	0,8
İşçi haklarının verilmemesi	2	0,8	0,8
Diğer	21	10,4	10,6
Cevap yok	8	4,1	4,2
	<b>196</b>	<b>100</b>	<b>102,9</b>

\*Birden çok cevap alınmıştır.

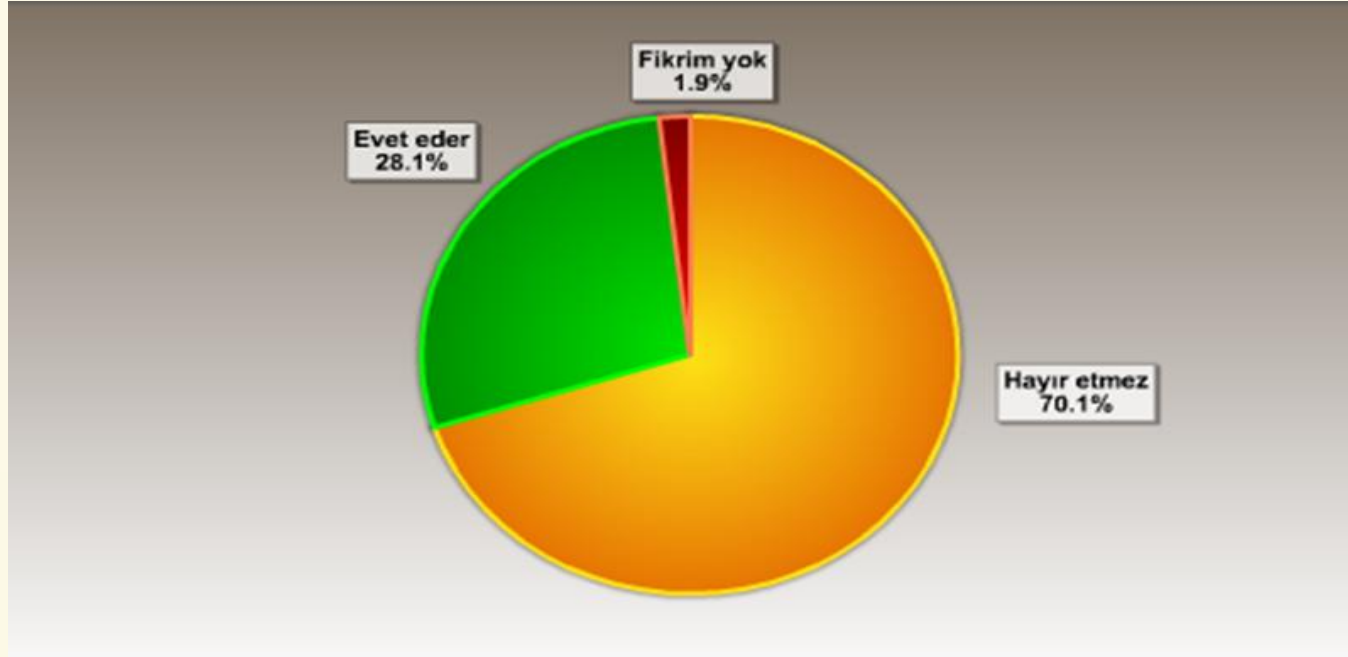
**Siyasi duruş olarak kendinizi sayacaklarımdan hangileriyle tanımlarsınız?**

BAZ:2009 Kişi	Frekans	Cevapların Yüzdesi	Deneklerin Yüzdesi*
Demokrat	702	22,5	34,9
Milliyetçi	541	17,3	26,9
Laik	511	16,4	25,5
Dindar	306	9,8	15,2
Kemalist	241	7,7	12
Muhafazakâr	225	7,2	11,2
Sosyal Demokrat	178	5,7	8,9
İslamcı	177	5,7	8,8
Sosyalist	109	3,5	5,4
Liberal	62	2	3,1
Hiçbiri	19	0,6	1
Diğer	24	0,8	0,9
Fikri yok	16	0,5	0,8
Cevap yok	13	0,4	0,6
	<b>3124</b>	<b>100</b>	<b>155,5</b>

\*Birden çok cevap alınmıştır.



**Cumhurbaşkanının eşinin başörtülü olması sizi  
bir vatandaş olarak rahatsız eder mi?**



	Frekans	Yüzde	Geçerli Yüzde
Hayır etmez	1390	69,2	70,1
Evet eder	557	27,7	28,1
Fikrim yok	37	1,8	1,9
<b>Ara Toplam</b>	<b>1984</b>	<b>98,7</b>	<b>100</b>
Cevap yok	25	1,3	
	<b>2009</b>	<b>100</b>	

**Cumhurbaşkanının eşinin başörtülü olması sizi bir vatandaş olarak rahatsız eder mi?**

**&**

**22 Temmuz 2007'de yapılacak olan milletvekilliği seçimlerinde hangi partiye oy vereceksiniz?**

	<b>Evet eder</b>	<b>Hayır etmez</b>	<b>Fikrim yok</b>
<b>AK PARTİ</b>	4,1	46,3	8,1
<b>DYP-ANAP (DEMOKRAT PARTİ)</b>	13,3	4,4	5,4
<b>CHP-DSP</b>	40,9	6,3	24,3
<b>DTP</b>	0,9	6,3	-
<b>GENÇ PARTİ</b>	7,5	4,0	10,8
<b>MHP</b>	4,5	5,8	10,8
<b>SAADET PARTİSİ</b>	-	2,0	-
<b>DİĞER</b>	2,5	3,1	-
<b>KARARSIZIM</b>	17,2	13,7	27,0
<b>OY VERMEYECEĞİM</b>	5,9	6,1	8,1
<b>CEVAP YOK</b>	3,1	1,9	5,4
	<b>100</b>	<b>100</b>	<b>100</b>

## Türkiye'nin şundaki en öncelikli sorunu nedir?

	Frekans	Cevapların Yüzdesi	Deneklerin Yüzdesi*
<b>İşsizlik</b>	903	40,4	44,9
<b>Ekonomi</b>	423	18,9	21,1
<b>Yolsuzluklar</b>	135	6,1	6,7
<b>Eğitim</b>	134	6	6,6
<b>Demokrasi</b>	120	5,4	6
<b>Rejim tehlikesi</b>	82	3,7	4,1
<b>Seçim gündemi ve erken seçim</b>	81	3,6	4
<b>Cumhurbaşkanlığı seçimi</b>	73	3,3	3,6

\*Birden çok cevap alınmıştır.

## Türkiye'nin şuandaki en öncelikli sorunu nedir?

	Frekans	Cevapların Yüzdesi	Deneklerin Yüzdesi*
İnsan hak ve özgürlükleri	56	2,5	2,8
Enflasyon	44	2	2,2
Sağlık	29	1,3	1,4
Kürt sorunu	25	1,1	1,2
Siyasi gerginlik	20	0,9	1
AB'ye girmek	20	0,9	1
İstikrarsızlık	19	0,9	0,9
Diğer	71	3,2	3,5
	<b>2235</b>	<b>100</b>	<b>111,2</b>

\*Birden çok cevap alınmıştır.

## IV. DEMOGRAFİK SONUÇLAR

**Yaşınız: \***

	Frekans	Yüzde
18 - 24	339	16,9
25 - 34	596	29,7
35 - 44	448	22,3
45 - 54	332	16,5
55 +...	292	14,5
	<b>2007</b>	<b>100</b>

\*Bu soruya 2 kişi cevap vermemiştir.

**Cinsiyet:**

	Frekans	Yüzde
Erkek	1081	53,8
Kadın	928	46,2
	<b>2009</b>	<b>100</b>

### Eğitim durumunuz?

	Frekans	Yüzde
Okul bitirmemiş	128	6,4
İlkokul mezunu	563	28,2
İlköğretim-ortaokul mezunu	371	18,6
Lise mezunu	660	33,0
Üniversite mezunu+...	275	13,8
	<b>1997</b>	<b>100</b>

\*Bu soruya 12 kişi cevap vermemiştir.

### AİLENİZİN (Tüm ev halkının kazancı, gayri menkul gelirleri vb dahil) aylık TOPLAM geliri nedir?)

	Frekans	Yüzde	Geçerli Yüzde
Alt gelir grubu ( 750 YTL ve altı)	868	43,2	44,0
Orta gelir grubu (751 YTL - 2.000 YTL)	938	46,7	47,6
Üst gelir grubu (2001 YTL ve üzeri)	166	8,3	8,4
<b>Ara Toplam</b>	<b>1972</b>	<b>98,2</b>	<b>100</b>
Cevap yok	37	1,8	
	<b>2009</b>	<b>100,0</b>	

## V. REFERANSLARIMIZDAN BAZILARI







**İSTANBUL  
BÜYÜKŞEHİR  
BELEDİYESİ**



**Bağcılar Belediyesi**



**KÜÇÜKÇEKMECE  
BELEDİYESİ**



**İSKİ**



**BURSA**  
Büyükşehir Belediyesi



**KONYA**  
BÜYÜKŞEHİR  
BELEDİYESİ





**Bimtaş**



**TÜRK HAVA YOLLARI**



**The World Bank**

IBRD & IDA: Working for a World Free of Poverty

# GENAR

ARAŐTIRMA EĐİTİM DANIŐMANLIK

**Abide-i Hürriyet Cd. Celilađa İş Mrkz.**  
**No:9 Kat:10 D:41/42 Mecidiyeköy /İSTANBUL**  
**TEL: 212 80 52 Pbx Fax: 212 38 02**  
**[www.genar.com.tr](http://www.genar.com.tr)**