

***“22 Temmuz Yarışında
Partiler Nerede?”***

Bu araştırma, hizmet verdiğimiz kişileri, kurumları ve kamuoyunu doğru bilgilendirmek amacıyla kendi özkaynaklarımızla yapılmıştır.

Üç serilik bir çalışmanın ikincisi olan bu araştırmanın ilki “Partiler 22 Temmuz Yarışına Nereden Başlıyor?” adıyla 15 Mayıs’ta kamuoyuna sunulmuştu.

22 Temmuz seçimleri nihai tahminlerimizi içerecek olan üçüncü araştırmamız 19 Temmuz 2007’de bilgilerinize sunulacaktır.

Bu araştırmalar sosyolog Mustafa ŞEN yönetiminde ve siyaset sosyoloğu M.Teyfik GÖKSU danışmanlığında gerçekleştirilmektedir.

İÇİNDEKİLER

I. ARAŞTIRMANIN METODOLOJİSİ.....	4
II. GENEL DEĞERLENDİRME.....	7
III. BULGULAR.....	15
IV. DEMOGRAFİK SONUÇLAR.....	23
V. ÇAPRAZ TABLOLAR.....	29
VI. REFERANSLARIMIZDAN BAZILARI.....	41

I. ARAŞTIRMANIN METODOLOJİSİ

ARAŞTIRMANIN ADI:

Türkiye Siyasi Gündem Araştırması “22 Temmuz Yarışında Partiler Nerede?”

ARAŞTIRMANIN AMACI

Bu araştırma 22 Temmuz’da yapılacak olan büyük yarış için partilerin şu anda içinde olduğu durumu tespit etmek ve Türkiye’de yaşanan son dönemdeki siyasal süreçlerin Türk toplumundaki siyasi yansımalarını görmek amacıyla yapılmıştır.

ARAŞTIRMANIN ÖRNEKLEM YAPISI

Araştırmanın Denek Sayısı	Araştırmada 2007 kişi ile görüşülmüştür.
Araştırma Yapılan Alan	Türkiye Geneli, 18 il 49 ilçede yapılmıştır.
Güven Aralığı	%95
Hata Payı	%2,2
Araştırmanın Tarihi	20 – 26 Haziran 2007
Araştırmanın Örneklem Türü	Araştırmada basit tesadüfi örneklem türü uygulanmıştır.

ARAŞTIRMANIN YÖNTEMİ

Bu çalışmada, kantitatif araştırma yöntemi ve bu yöntemin yüz yüze anket tekniği uygulanmıştır. Araştırmanın saha uygulaması %36.4 evde, %39.8 işyerinde, %23.8 sokakta yapılmıştır.

ARAŞTIRMA KİMLERLE YAPILDI

Araştırma, 22 Temmuz seçimlerinde oy verebilecek 18 yaş üzeri kişilerle yapılmıştır. Katılımcıların demografik bilgilerine rapor içerisinde yer verilmiştir.

II. GENEL DEĞERLENDİRME

Araştırmada Cevabı Aranılan Sorular

1. Bugün itibariyle 22 Temmuz Seçimlerinde Partilerin Muhtemel Oy Dağılımı
2. Kararsızların yönü
3. Partiler arası geçişkenlik
4. Terör ve terörün seçmen tercihlerine etkisi
5. Artan terör olaylarının siyasi partiler üzerine etkisi
6. Kuzey Irak operasyonunun seçmendeki destek durumu

Araştırmanın Kimliği

Bu araştırma, 18 ilde ve 49 ilçede %95 güven aralığı ve %2,2 hata payı ile 2007 kişiyle görüşülerek yapılmıştır.

Araştırmada %53,3 erkek, %46,7 oranında kadınlarla görüşülmüştür.

Katılımcıların %16,4'ü 18-24 yaş aralığında, %28'i 25-34 yaş aralığında, %23,2'si 35-44 yaş aralığında, %16,1'i 45-54 yaş grubunda ve %16,2'si 55 yaş üzerindedir.

Katılımcıların %5,4'ü okul bitirmemiş, %27,4'ü ilkokul mezunu, %17,9'u ilköğretim/ortaokul mezunu, %34,5'i lise mezunu ve %14,8'i üniversite mezunudur.

Meclis, Şimdilik 3 Partili

22 Temmuz 2007 tarihinde yapılacak olan seçimde partilerin muhtemel oy dağılımına bugünden baktığımızda sonuçlar şöyle olabilir:

•AK PARTİ	: %40.9
•CHP	: %22.1
•MHP	: %10.8
•GP	: % 7.6
•BAĞIMSIZ	: %7.2
•DP	: %6.2
•DİĞER	: %5.2

AK Parti açık ara önde olmasına rağmen, Mayıs 2007 araştırmamıza göre 3 puan gerilemiştir. Bunun iki sebebi vardır: Bunlardan birincisi, tırmanan terör olayları, ikincisi ise aday listelerinin açıklanması neticesinde ortaya çıkan kırınlıklardır.

Diğer taraftan, CHP Mayıs 2007 araştırmamıza göre, az da olsa (binde 6) bir yükselme kaydetmiştir. Bu durum CHP'nin solda birleşmeden beklediği sinerjiyi yakalamaya başladığını göstermektedir.

Bugünkü Sonuçlardan AK Parti Tek Başına İktidar Çıkıyor

Yukarıdaki veriler, Meclis üç partili olsa da, AK Parti'nin tek başına iktidar olma imkanını elinde tutmaya devam edebileceğini göstermektedir. Ayrıca, Meclis'teki diğer iki parti ve bazı bağımsız milletvekillerinin bir iktidar oluşturabilme potansiyeline sahip olamayacağı söylenebilir.

MHP Baraj Hattında

MHP bir önceki araştırmamıza göre dikkat çekici bir şekilde yükselmiş ve az bir farkla da olsa barajı geçmiştir. Eğer, kendisini bu hatta korur ve biraz da yükselterek sağlama alırsa, meclis aritmetiği değişebilir.

Diğer partilerin barajı aşma ihtimalleri şimdilik düşük gözükmektedir.

Terör Her 10 Seçmenden 1'inin Siyasal Kanaatini Değiştirmiş

Son zamanlarda gelişen terör olayları ve bu çerçevedeki tartışmalar seçmenin %9.1'inin siyasi tercihini değiştirmiştir. Tercihi değişen bu kitlenin %56'sı daha önce AK Partili olduğunu söylemiştir. AK Parti bu durumdan olumsuz etkilenirken, MHP ve CHP'nin olumlu etkilendiği söylenebilir.

Kuzey Irak Konusunda Türk Toplumunun Kafası Karışık

Türk kamuoyu Türk ordusunun Kuzey Irak'a girmesi konusunda şöyle bir tavır sergilemektedir: Yaklaşık %34'lük bir kitle hemen girilmesi gerektiğini düşünürken, %38'lik bir kitle ise hiçbir zaman girilmemesi gerektiğini düşünmektedir. Ancak, %16'lık bir kitle girilmeli fakat şimdi değil de daha sonra girilmesi gerektiğini söylemekte ve diğer taraftan %12'lik bir kesim ise bu konuda bir fikre sahip değildir.

Anavatanlı Seçmen Kararsız

Anavatanlı seçmen beklendiği gibi DP'ye gitmiyor. Anavatanlılarda en büyük kitle kararsız, ikinci büyük kitle ise AK Parti'ye yönelmiş durumda. DP'ye gidenler ise küçük bir yekun teşkil ediyorlar.

Yeni Seçmenin Oyları AK Parti, CHP ve MHP'ye

Yeni seçmen kitlesinin en büyük dilimi AK Parti'ye giderken, ikincil ve üçüncül yönelimler CHP ve MHP'ye olmaktadır. Ancak, yeni seçmenlerin önemli bir kısmı da ne yapacağı konusunda kararsız durumdadır.

Kuzey Irak Tartışmaları

MHP'liler, GP'liler ve CHP'liler Kuzey Irak'a Girmeye İstekli, DTP'liler ve AK Parti'liler Karşı

Türk ordusunun Kuzey Irak'a girmesi konusunda yapılan tartışmalarda MHP'liler(%59), GP'liler(%47) ve CHP'liler(%41) bir an önce müdahale edilmeli derken, DTP'liler(%81) ve AK PARTİ'liler(%39) karşıt bir tavır sergilemektedirler.

Gençler Gitmekte İhtiyatlı, Anneler Tedirgin, Babalar İstekli

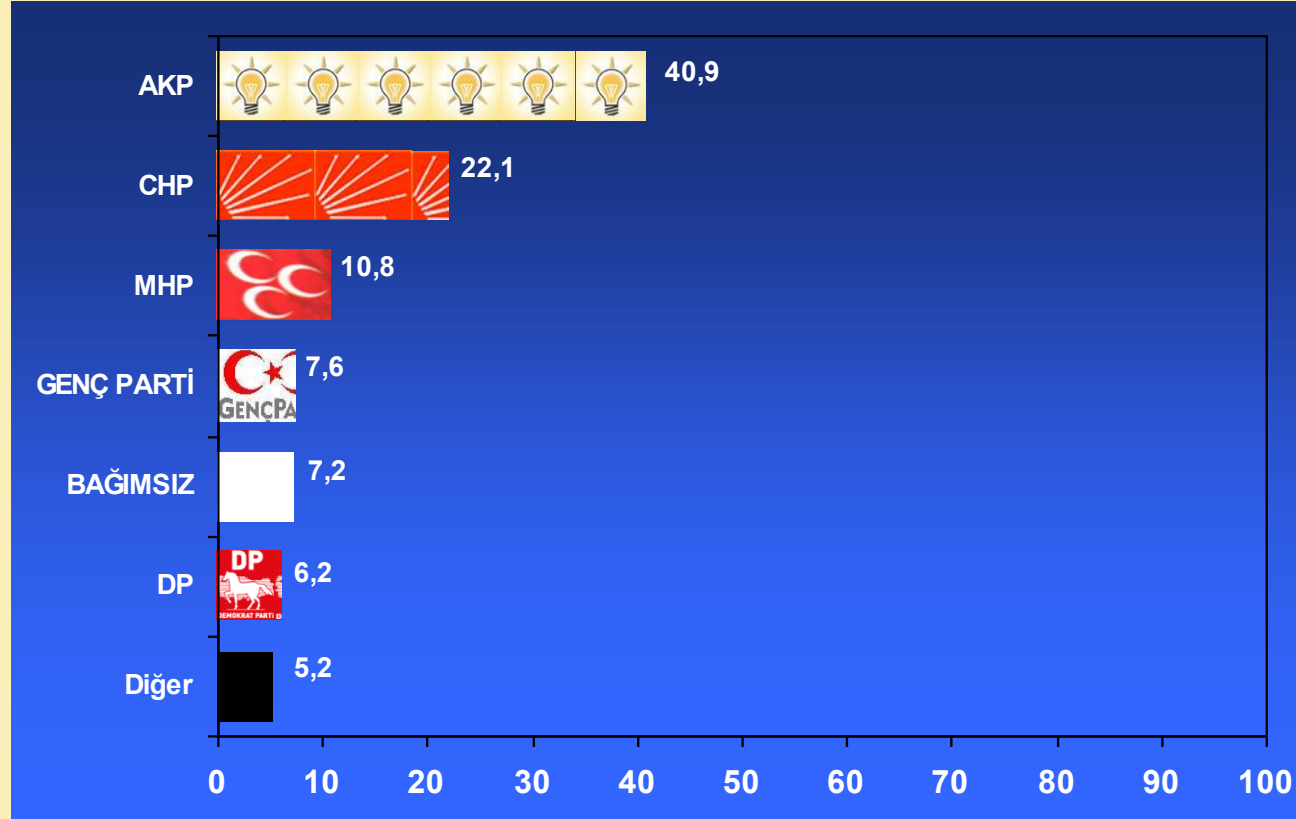
Gençlerin %43'ü Kuzey Irak'a hiçbir zaman operasyon yapılmasını istemezken, %33'ü operasyona sıcak bakmaktadır. Kadınların %41 operasyona karşıyken %29'u operasyon taraftarıdır. Erkeklerin ise %39'u operasyon yapılmalı derken, %35'i operasyon yapılmaması gerektiği kanaatini taşımaktadır.

Sonuç olarak:

- Şu andaki tüm ihtimallere göre AK Parti tek başına iktidar,
- Bütün partiler kararsız üretmekte, ki partilerin en önemli sorunlarından biri budur,
- Hemen hemen bütün partiler arasında az ya da çok geçişler devam etmekte,
- Önümüzdeki süreçte meclis aritmetiğini değiştirecek sonuçlar çıkabilir,
- Kuzey Irak konusunda Türk Toplumunda her 10 seçmenden 7'si şu anda müdahalenin uygun olmadığını düşünmektedir,
- Son günlerde artan terör olayları çok yüksek olmasa da siyasi kanaatleri etkilemiştir.

III. BULGULAR

S.2-22 Temmuz 2007'de yapılacak olan milletvekilliği seçimlerinde hangi partiye oy vereceksiniz?



S.2-22 Temmuz 2007'de yapılacak olan milletvekilliği seçimlerinde hangi partiye oy vereceksiniz?

	Frekans	Yüzde	Geçerli Yüzde
AK PARTİ	614	30,5	40,9
CHP	330	16,5	22,1
MHP	161	8	10,8
GENÇ PARTİ	114	5,7	7,6
BAĞIMSIZLAR	108	5,4	7,2
DP	92	4,6	6,2
DİĞER	78	3,9	5,2
ARA TOPLAM I	1498	74,6	100
KARARSIZIM	322	16,1	
OY VERMEYECEĞİM	129	6,4	
CEVAP YOK	58	2,9	
ARA TOPLAM II	509	25,4	
GENEL TOPLAM	2007	100	

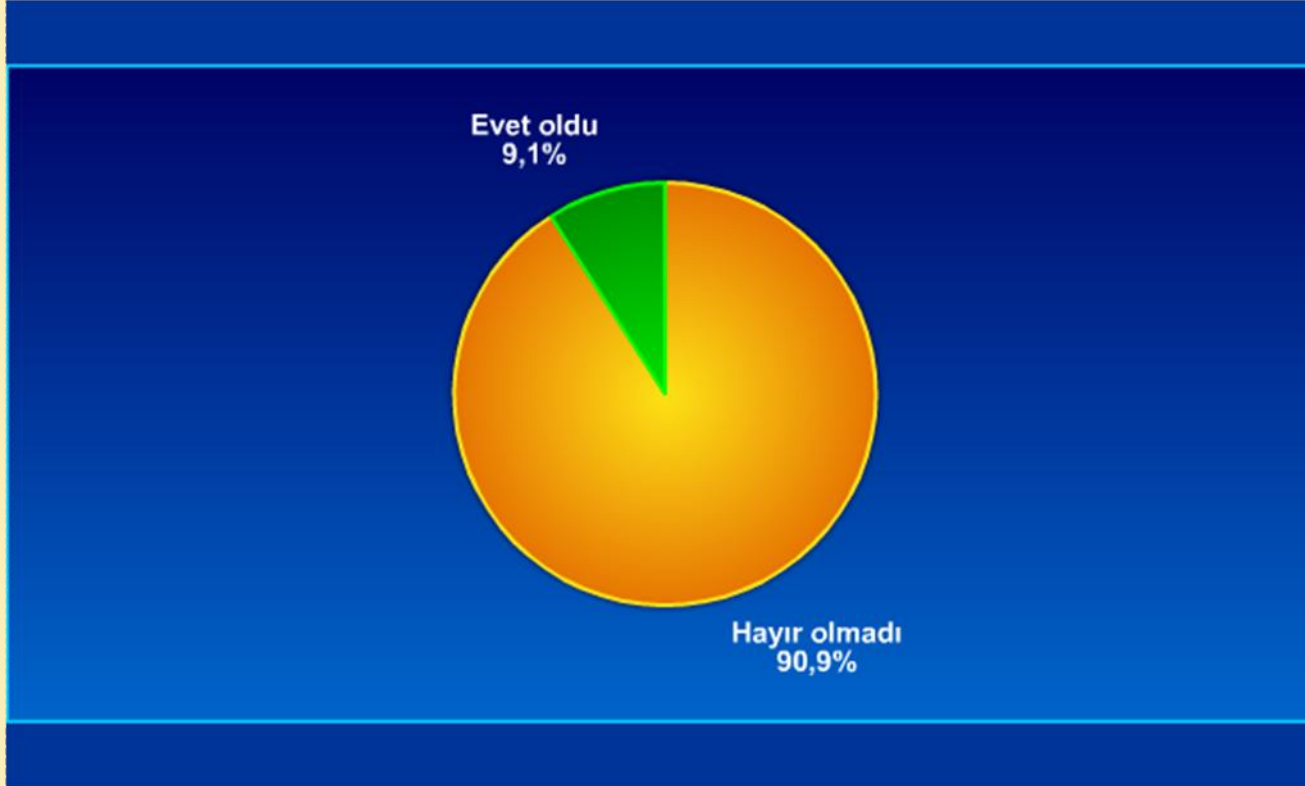
S.3-Hangi partiler arasında kararsızsınız?

(Bu soru, 22 Temmuz 2007 seçimlerinde kararsız olduğunu belirtenlere sorulmuştur.)

BAZ: 322 Kişi	Frekans	Cevapların Yüzdesi	Deneklerin Yüzdesi*
KARARSIZIM	115	22,8	35,8
AK PARTİ	83	16,4	25,8
CHP	80	15,7	24,7
MHP	61	12,1	19,1
GENÇ PARTİ	46	9,1	14,3
DP	43	8,4	13,3
DİĞER	23	4,5	7
BAĞIMSIZ	7	1,4	2,1
OY VERMEYECEĞİM	15	2,9	4,5
CEVAP YOK	34	6,7	10,6
	507	100	157,2

*Birden çok cevap alınmıştır.

S.5-Son günlerde artan terör olayları siyasi (parti) tercihinizi değiştirmenize neden oldu mu?



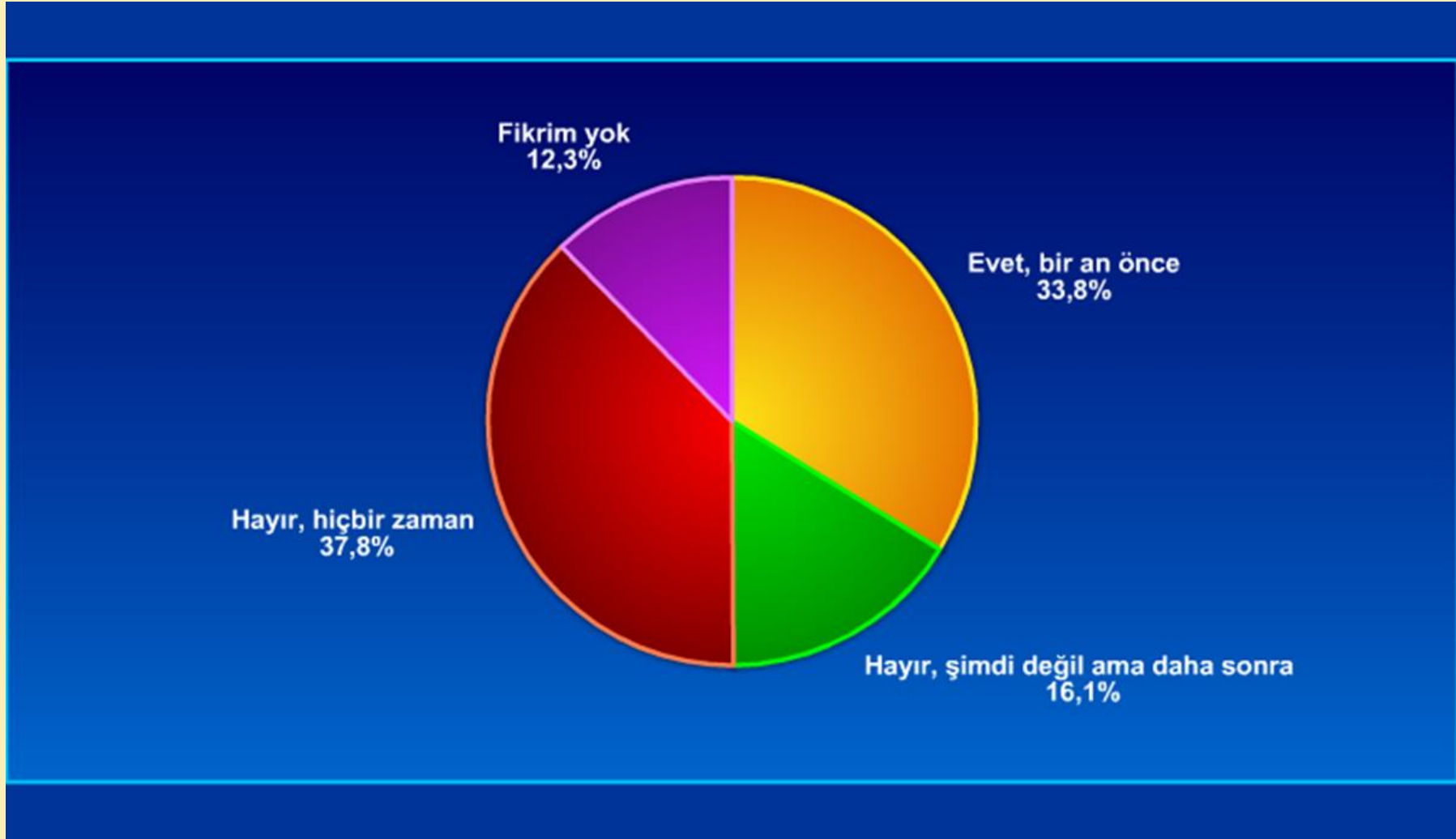
	Frekans	Yüzde
Hayır olmadı	1818	90,9
Evet oldu	183	9,1
	2001	100

*Bu soruya 6 kişi cevap vermemiştir

S.5.2.1-Peki daha önceki (parti) tercihiniz neydi?
(Bu soru, son günlerde artan terör olaylarının siyasi (parti) tercihinizi değiştirmeye neden olduğunu belirtenlere sorulmuştur.)

	Frekans	Yüzde	Geçerli Yüzde
AK PARTİ	89	48,6	56,0
CHP	22	12,0	13,8
MHP	14	7,7	8,8
DP	11	6,0	6,9
GENÇ PARTİ	6	3,3	3,8
ANAP	4	2,2	2,5
SAADET PARTİSİ	3	1,6	1,9
TKP	3	1,6	1,9
DTP	3	1,6	1,9
BTP	2	1,1	1,3
YTP	2	1,1	1,3
LDP	1	0,5	0,6
ARA TOPLAM I	159	87,4	100
KARARSIZDIM	9	4,9	
OY VERMEYECEKTİM	5	2,7	
CEVAP YOK	9	4,9	
ARA TOPLAM II	23	12,6	
GENEL TOPLAM	183	100	

S.6-Son günlerde kamuoyunda Türk Ordusunun Kuzey Irak'a girmesi konusu yoğun bir şekilde tartışılmaktadır. Sizce bugünlerde böyle bir operasyon yapılmalı mıdır?



**S.6-Son günlerde kamuoyunda Türk Ordusunun
Kuzey Irak'a girmesi konusu yoğun bir şekilde tartışılmaktadır.
Sizce bugünlerde böyle bir operasyon yapılmalı mıdır?**

	Frekans	Yüzde
Evet, bir an önce yapılmalıdır	678	33,8
Hayır, şimdi değil ama daha sonra yapılmalıdır	322	16,1
Hayır, hiçbir zaman yapılmamalıdır	755	37,8
Fikrim yok	245	12,3
	2000	100

*Bu soruya 7 kişi cevap vermemiştir

IV. DEMOGRAFİK SONUÇLAR

D.1- Yaşınız:

	Frekans	Yüzde
18 - 24	329	16,4
25 - 34	563	28
35 - 44	467	23,2
45 - 54	324	16,1
55 +...	324	16,2
	2007	100

D.2-Cinsiyet:

	Frekans	Yüzde
Bay	1070	53,3
Bayan	937	46,7
	2007	100

D.3- Eğitim durumunuz?

	Frekans	Yüzde
Okul bitirmemiş	108	5,4
İlkokul mezunu	550	27,4
İlköğretim-ortaokul mezunu	358	17,9
Lise mezunu	692	34,5
Üniversite mezunu+...	297	14,8
	2005	100

*Bu soruya 2 kişi cevap vermemiştir.

D.4-Şu an geçiminizi sağladığınız işiniz nedir?

	Frekans	Yüzde
Ev hanımı	439	22,0
Eğitimli işçi (Lise ve üstü)	399	20,0
Esnaf	338	16,9
Eğitimsiz işçi (Ortaokul ve altı)	272	13,6
Emekli	211	10,6
Geliri düşük serbest	116	5,8
Memur	78	3,9
Öğrenci	75	3,8
İşsiz	37	1,9
Geliri yüksek serbest	21	1,1
Yönetici	13	0,7
	1999	100

*Bu soruya 7 kişi cevap vermemiştir.

D.5-AİLENİZİN (Tüm ev halkının kazancı, gayri menkul gelirleri vb. dahil) aylık TOPLAM geliri nedir?

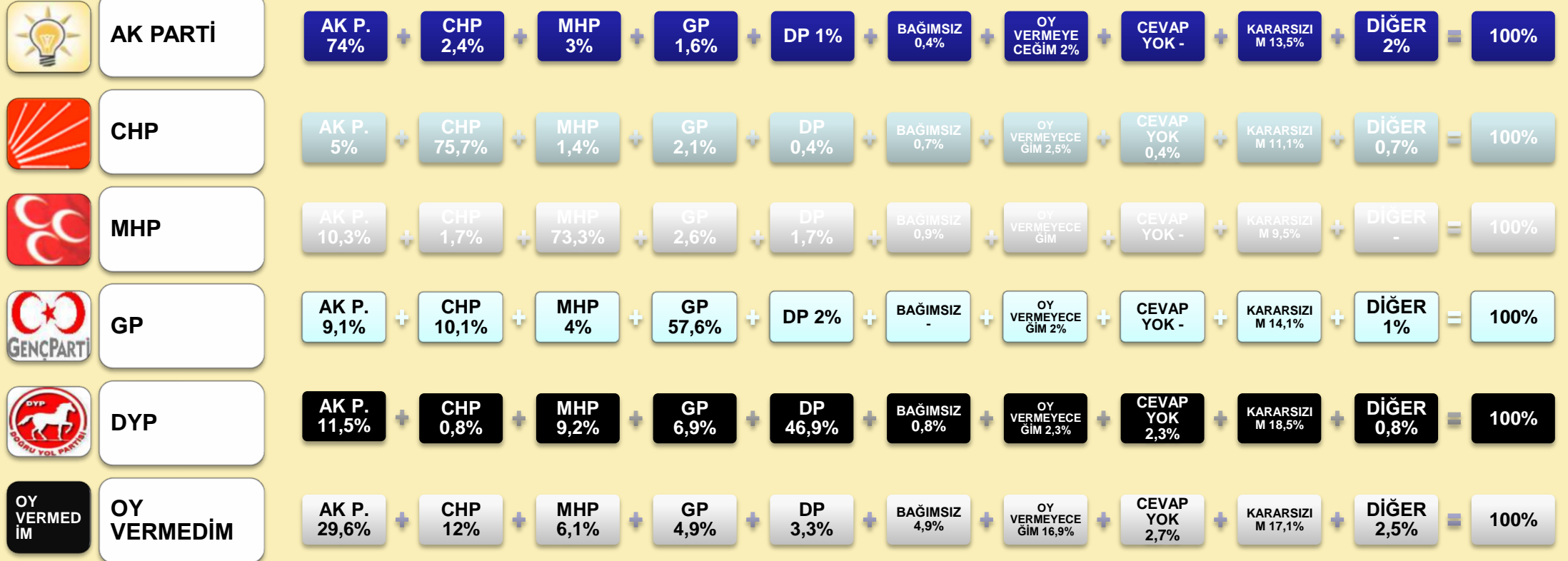
	Frekans	Yüzde	Geçerli Yüzde
200 YTL altı	27	1,3	1,4
201-300 YTL	23	1,2	1,2
301-400 YTL	44	2,2	2,2
401-500 YTL	173	8,6	8,8
501-600 YTL	220	11	11,2
601-750 YTL	304	15,2	15,5
751-1.000 YTL	446	22,2	22,7
1.001-1.250 YTL	209	10,4	10,6
1.251-1.500 YTL	147	7,3	7,4
1.501-1.750 YTL	94	4,7	4,8
1.751-2.000 YTL	84	4,2	4,3
2.001-2.500 YTL	75	3,7	3,8
2.501-3.000 YTL	31	1,6	1,6
3.001 YTL üzeri	92	4,6	4,7
	1969	98,1	100
Cevap yok	38	1,9	
	2007	100	

**D.5- AİLENİZİN (Tüm ev halkının kazancı, gayri menkul gelirleri vb dahil) aylık TOPLAM geliri nedir?
(Gruplandırılmış)**

	Frekans	Yüzde	Geçerli Yüzde
Alt gelir grubu (750 YTL ve altı)	791	39,4	40,2
Orta gelir grubu(751 YTL - 1.750 YTL)	896	44,6	45,5
Üst gelir grubu(1.751 YTL ve üzeri)	282	14,1	14,3
Ara Toplam	1969	98,1	100
Cevap yok	38	1,9	
	2007	100	

V. ÇAPRAZ TABLOLAR

3 KASIMDAKİ TERCİHLER NASIL DEĞİŞTİ?



BUGÜN PARTİLER OYLARINI NEREDEN ALIYOR?



SİYASİ PARTİ TERCİHLERİNE GÖRE GÖRE TÜRK ORDUSUNUN KUZEY IRAK'A OPERASYON DÜZENLEMESİ KONUSUNDAKİ GÖRÜŞLER

	AK PARTİ	CHP	BAĞIMSIZ	DP	GENÇ PARTİ	MHP	OY VERMEYE CEĞİM	DİĞER	CEVAP YOK	KARA R SIZIM
Evet, bir an önce yapılmalıdır	26,8	41,1	6,4	42,4	46,5	59,3	29,2	28,6	39,3	31,4
Hayır, şimdi değil ama daha sonra yapılmalıdır	18,4	17,2	6,4	9,8	12,3	18,5	13,8	14,3	12,5	18,0
Hayır, hiçbir zaman yapılmamalıdır	38,6	36,6	81,7	34,8	34,2	16,0	46,2	46,8	28,6	31,7
Fikrim yok	16,3	5,1	5,5	13,0	7,0	6,2	10,8	10,4	19,6	18,9
	100	100	100	100	100	100	100	100	100	100

Ki-kare değeri : 226,356 serbestlik derecesi:27 p=0,000

SEÇMENLERİN YAŞLARINA GÖRE 22 TEMMUZ'DAKİ SİYASİ PARTİ TERCİHLERİ

	18 - 24	25 - 34	35 - 44	45 - 54	55 +...
AK PARTİ	34,7	30,4	32,4	26,6	27,7
CHP	13,1	12,4	17,4	18,9	23,1
BAĞIMSIZ	5,8	6,6	5,8	5,0	2,8
DP	2,7	5,9	3,6	2,8	7,4
GENÇ PARTİ	7,6	6,0	5,4	4,0	5,2
MHP	6,7	8,5	9,7	9,3	4,9
OY VERMEYECEĞİM	8,8	7,6	5,2	6,5	3,7
DİĞER	4,6	4,4	3,2	4,3	2,8
KARARSIZIM	14,6	15,1	15,7	16,1	20,0
CEVAP YOK	1,5	3,0	1,7	6,5	2,5
	100	100	100	100	100

Ki-kare değeri : 87,374 serbestlik derecesi:36 p=0,000

SEÇMENLERİN CİNSİYET DURUMLARINA GÖRE 22 TEMMUZ'DAKİ SİYASİ PARTİ TERCİHLERİ

	Bayan	Bay
AK PARTİ	29,0	32,0
CHP	16,4	16,5
BAĞIMSIZ	4,9	5,8
DP	4,6	4,6
GENÇ PARTİ	5,0	6,3
MHP	5,3	10,4
OY VERMEYECEĞİM	6,3	6,5
DİĞER	3,6	4,1
KARARSIZIM	21,1	11,6
CEVAP YOK	3,6	2,2
	100	100

Ki-kare değeri : 51,323 serbestlik derecesi:9 p=0,000

SEÇMENLERİN EĞİTİMLERİNE GÖRE 22 TEMMUZ'DAKİ SİYASİ PARTİ TERCİHLERİ

	Okul bitirmemiş	İlkokul mezunu	İlköğretim-Ortaokul mezunu	Lise mezunu	Üniversite mezunu+...
AK PARTİ	34,3	39,6	34,9	25,4	19,5
CHP	6,5	10,0	11,5	21,0	27,3
BAĞIMSIZ	12,0	6,0	4,7	4,3	4,7
DP	4,6	4,5	3,9	4,6	5,7
GENÇ PARTİ	0,9	5,4	8,9	6,6	2,0
MHP	3,7	5,4	8,4	9,7	10,1
OY VERMEYECEĞİM	5,6	3,8	7,5	7,6	7,1
DİĞER	3,7	3,8	5,0	2,9	5,4
KARARSIZIM	24,1	17,4	13,1	15,3	15,8
CEVAP YOK	4,6	4,0	2,0	2,6	2,4
	100	100	100	100	100

Ki-kare değeri : 159,136 serbestlik derecesi:36 p=0,000

SEÇMENLERİN GELİR DURUMLARINA GÖRE 22 TEMMUZ'DAKİ SİYASİ PARTİ TERCİHLERİ

	Alt gelir grubu (750 YTL ve altı)	Orta gelir grubu (751 YTL - 1.750 YTL)	Üst gelir grubu (1.751 YTL ve üzeri)
AK PARTİ	33,9	29,8	23,5
CHP	13,5	17,4	23,1
BAĞIMSIZ	4,7	5,9	5,0
DP	5,1	4,5	4,3
GENÇ PARTİ	5,3	6,6	3,2
MHP	6,3	9,5	8,9
OY VERMEYECEĞİM	5,8	6,8	6,0
DİĞER	4,3	2,6	7,1
KARARSIZIM	18,5	13,4	17,4
CEVAP YOK	2,7	3,5	1,4
	100	100	100

Ki-kare değeri : 54,260 serbestlik derecesi:18 p=0,000

YAŞA GÖRE TÜRK ORDUSUNUN KUZEY IRAK'A OPERASYON DÜZENLEMESİ KONUSUNDAKİ GÖRÜŞLER

	18 - 24	25 - 34	35 - 44	45 - 54	55 +...
Evet, bir an önce yapılmalıdır	33,3	32,5	33,1	34,5	37,5
Hayır, şimdi değil ama daha sonra yapılmalıdır	11,9	17,5	16,0	17,7	16,4
Hayır, hiçbir zaman yapılmamalıdır	42,5	37,9	38,7	35,7	33,4
Fikrim yok	12,2	12,1	12,2	12,1	12,7
	100	100	100	100	100

CİNSİYET GÖRE TÜRK ORDUSUNUN KUZZEY IRAK'A OPERASYON DÜZENLEMESİ KONUSUNDAKİ GÖRÜŞLER

	Bayan	Bay
Evet, bir an önce yapılmalıdır	28,5	38,6
Hayır, şimdi değil ama daha sonra yapılmalıdır	12,9	18,9
Hayır, hiçbir zaman yapılmamalıdır	41,2	34,7
Fikrim yok	17,5	7,7
	100	100

Ki-kare değeri : 70,826 serbestlik derecesi:3 p=0,000

EĞİTİME GÖRE TÜRK ORDUSUNUN KUZEY IRAK'A OPERASYON DÜZENLEMESİ KONUSUNDAKİ GÖRÜŞLER

	Okul bitirmemiş	İlkokul mezunu	İlköğretim /ortaokul mezunu	Lise mezunu	Üniversite mezunu+...
Evet, bir an önce yapılmalıdır	15,0	31,9	33,5	39,0	33,2
Hayır, şimdi değil ama daha sonra yapılmalıdır	15,0	15,0	16,5	15,8	19,1
Hayır, hiçbir zaman yapılmamalıdır	43,0	38,5	38,8	35,7	37,9
Fikrim yok	27,1	14,7	11,2	9,4	9,7
	100	100	100	100	100

Ki-kare değeri : 49,74 serbestlik derecesi:12 p=0,000

GELİR GRUPLARINA GÖRE TÜRK ORDUSUNUN KUZZEY IRAK'A OPERASYON DÜZENLEMESİ KONUSUNDAKİ GÖRÜŞLER

	Alt gelir grubu (750 YTL ve altı)	Orta gelir grubu (751 YTL - 1.750 YTL)	Üst gelir grubu (1.751 YTL ve üzeri)
Evet, bir an önce yapılmalıdır	33,0	35,1	34,2
Hayır, şimdi değil ama daha sonra yapılmalıdır	14,6	17,1	16,4
Hayır, hiçbir zaman yapılmamalıdır	36,1	38,0	42,0
Fikrim yok	16,3	9,8	7,5
	100	100	100

Ki-kare değeri : 24,929 serbestlik derecesi:6 p=0,000

VI. REFERANSLARIMIZDAN BAZILARI



GENAR

ARAŐTIRMA EĐİTİM DANIŐMANLIK

**Abide-i Hürriyet Cd. CelilaĐa İş Mrkz.
No:9 Kat:10 D:41/42 Mecidiyeköy /İSTANBUL
TEL: 212 80 52 Pbx Fax: 212 38 02
www.genar.com.tr**